


PRACOVNÍ LIST – JEZEVEC LESNÍ

1. Popiš tělo jezevce v myslivecké mluvě.



Jezevec lesní patří do nejpočetnější čeledi šelem Má typické zbarvení na hlavě a zbytek těla je šedohnědý. Jezevci mají poměrně krátká a široká těla s krátkýma nohama, které slouží ke a jsou opatřeny silnými drápy. Tlapy jezevce jsou široké a ve stopě se otiskují i dlouhé drápy. Mají protáhlé hlavy s malýma

Délka těla dosahuje 70 cm a ocas 20 cm. Hmotnost jezevce se pohybuje mezi 5 – 20 kg. Na podzim, před zimním klidem, váží jezevec 15 až 16 kg, na jaře jen 6 až 8 kg. Samec se neliší od samice ani ve zbarvení, ani ve velikosti.


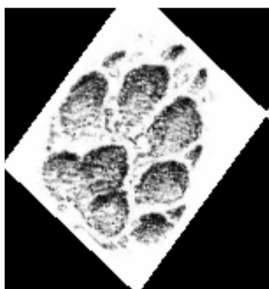
Jezevec žije v celé Evropě, ve východní a střední Asii a na Sibiři. U nás se s ním setkáváme téměř všude. Nejlépe mu vyhovují teplejší oblasti, kde se střídají

Vede velmi skrytý způsob života a je zvířetem s Jezevci v našich podmínkách uléhají k, nikoli tedy k pravému zimnímu spánku. Spánek bývá často přerušován, což nám dokazují na sněhu. Zimní klid trvá asi od listopadu do března; za teplých zim je mnohem kratší. Jezevci v jižních oblastech zimní klid nedodrží.

Jezevci žijí samotářsky v s několika norami a centrálním kotlem dosti hluboko pod zemí. Často přejímají nory od lišek, nejraději však vyhledávají dutiny ve skalnatém terénu. Přespává ve své noře, výjimku udělá pouze v době páření.

Nápověda: lasicovití, černobílé, hrabání, ušima, lesy a pole, noční aktivitou, zimnímu klidu, stopy, brlozích

2. Poznáš stopu jezevce? Zakroužkuj tu správnou.



3. Jezevci jsou všežravci. Jejich potrava se během roku mění. Vybarvi všechno, na čem si jezevec pochutná.

